



# TRADYCYJNY SAD

## INSTRUKCJA ODZYSKIWANIA I ZMIANY HASŁA

**W poniższej instrukcji opisaliśmy:**

- **odzyskiwanie hasła** w przypadku jego utraty i braku możliwości logowania na stronie > [PRZEJDŹ DO INSTRUKCJI](#)
- **zmianę hasła po zalogowaniu** – np. w przypadku po pierwszym logowaniu na hasło wygenerowane przez system > [PRZEJDŹ DO INSTRUKCJI](#)

# ODZYSKIWANIE HASŁA

---

Skorzystaj z tej możliwości jeśli nie dotarł do Ciebie e-mail z potwierdzeniem rejestracji i hasłem lub nie pamiętasz swojego hasła.

**Krok 1:** Wejdź na stronie projektu [tradycyjnyasad.pl](http://tradycyjnyasad.pl) i kliknij w przycisk „Zaloguj się”.

**TRADYCYJNY SAD**



Nowy uczestnik

Zarejestruj zespół

Mam już konto

Zaloguj się

**TRADYCYJNY SAD**



[Aktualności](#) [O projekcie](#) [Regulamin](#) [Plan działań](#) [Terminarz](#) [Nagrody](#) [Wyniki](#) [Baza wiedzy](#) [Mapa](#) [Pomoce](#) [FAQ](#) [Kontakt](#)



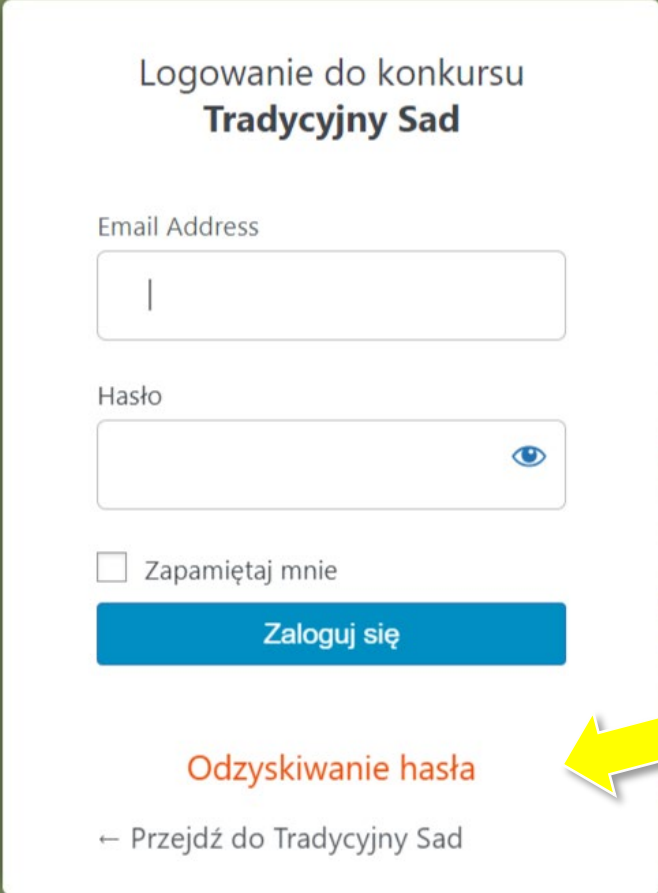
Serdecznie zapraszamy do wzięcia udziału w nowej odsłonie projektu Tradycyjny Sad

1 grudnia 2022

To już 6 edycja! W tym roku sami decydujecie o wyborze gatunku drzew

Instrukcja odzyskiwania i zmiany hasła

**Krok 2.** Kliknij w „Odzyskiwanie hasła”.



Logowanie do konkursu  
**Tradycyjny Sad**

Email Address

Hasło

Zapamiętaj mnie

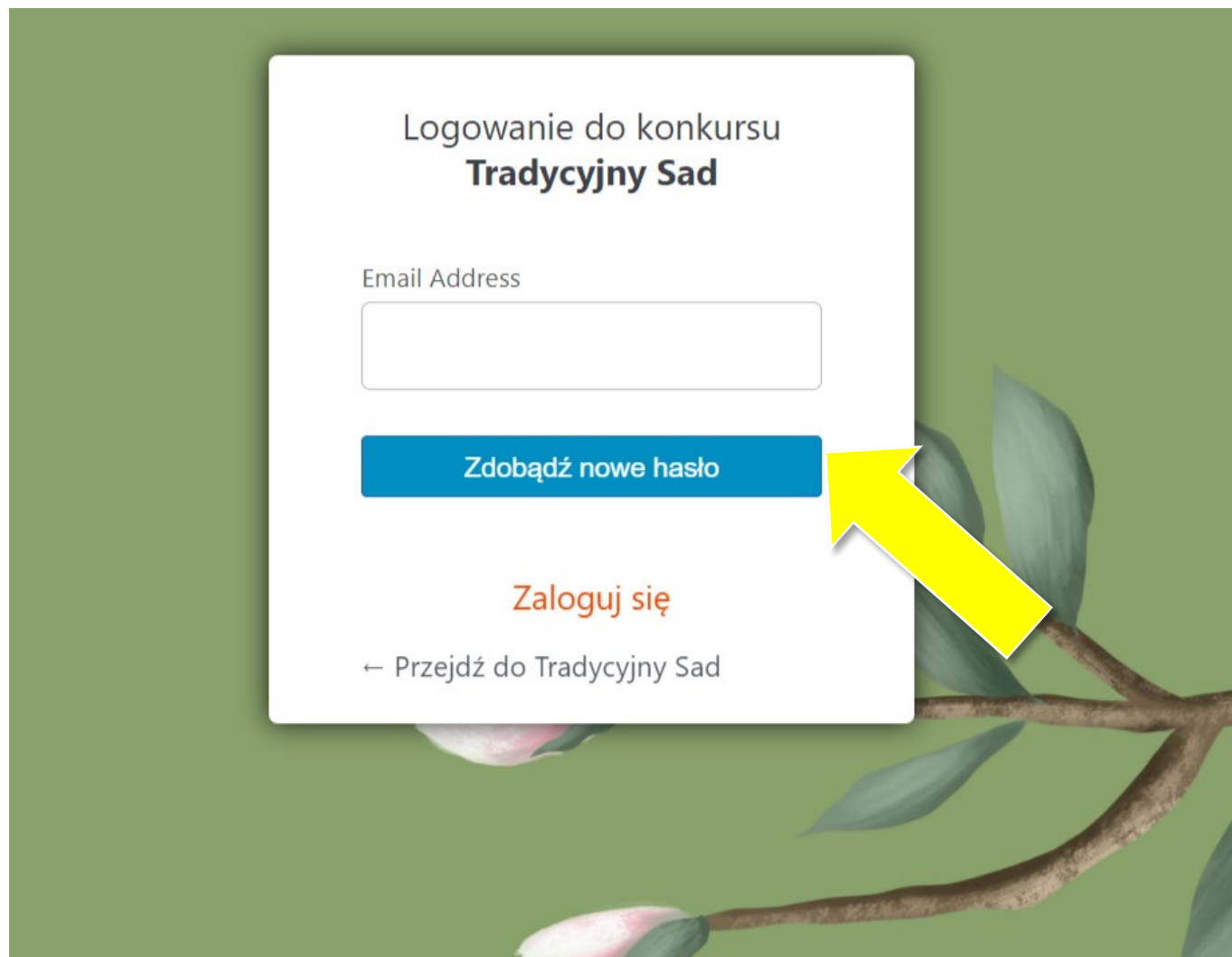
**Zaloguj się**

**Odzyskiwanie hasła**

← Przejdź do Tradycyjny Sad

W przypadku braku wiadomości powitalnej lub zapomnianego hasła tu można wygenerować nowe hasło do logowania.

**Krok 3.** Wprowadź adres e-mail (koniecznie ten podany w trakcie rejestracji) i potwierdź przyciskiem „**Zdobądź nowe hasło**”.



Logowanie do konkursu  
**Tradycyjny Sad**

Email Address

**Zdobądź nowe hasło**

Zaloguj się

← Przejdź do Tradycyjny Sad

**Krok 4.** Sprawdź email z linkiem potwierdzającym zmianę hasła, a następnie kliknij w link.

## [Tradycyjny Sad] Resetowania hasła

Tradycyjny Sad admin@tradycjnysad.pl

24 sty 2023 16:01 (przed chwilą)



do mnie [\(więcej\)](#)

Dzień dobry,


Na stronie konkursu Tradycyjny Sad poproszono o zmianę hasła.

E-mail (bądź nazwa) użytkownika:

Jeśli to pomyłka po prostu zignoruj tę wiadomość i nic się nie stanie.

Aby zresetować hasło, przejdź tutaj:

<https://tradycjnysad.pl/wp-login.php?action=rp&key=>



Pozdrawiamy

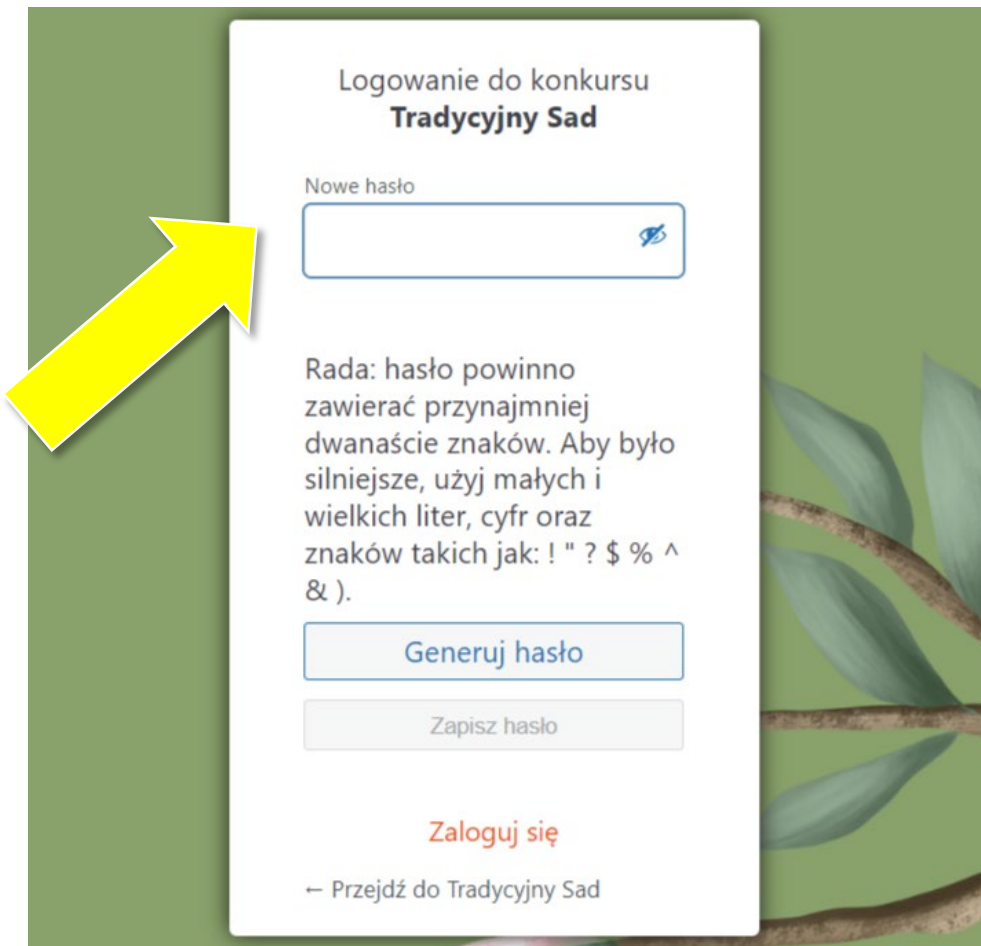
Zespół Fundacji BOŚ

**Jeśli wiadomości nie ma w skrzynce odbiorczej, sprawdź folder SPAM.**

W przypadku gdy w ogóle nie otrzymasz wiadomości, skontaktuj się z biurem projektu:  
tradycjnysad@fundacjabos.pl

Instrukcja odzyskiwania  
i zmiany hasła

**Krok 3.** Wprowadź nowe hasło. Możesz też skorzystać z automatycznego generatora haseł. Następnie kliknij „Zaloguj się” i w oknie logowania wpisz swój adres email i nowe hasło.



Logowanie do konkursu  
**Tradycyjny Sad**

Nowe hasło

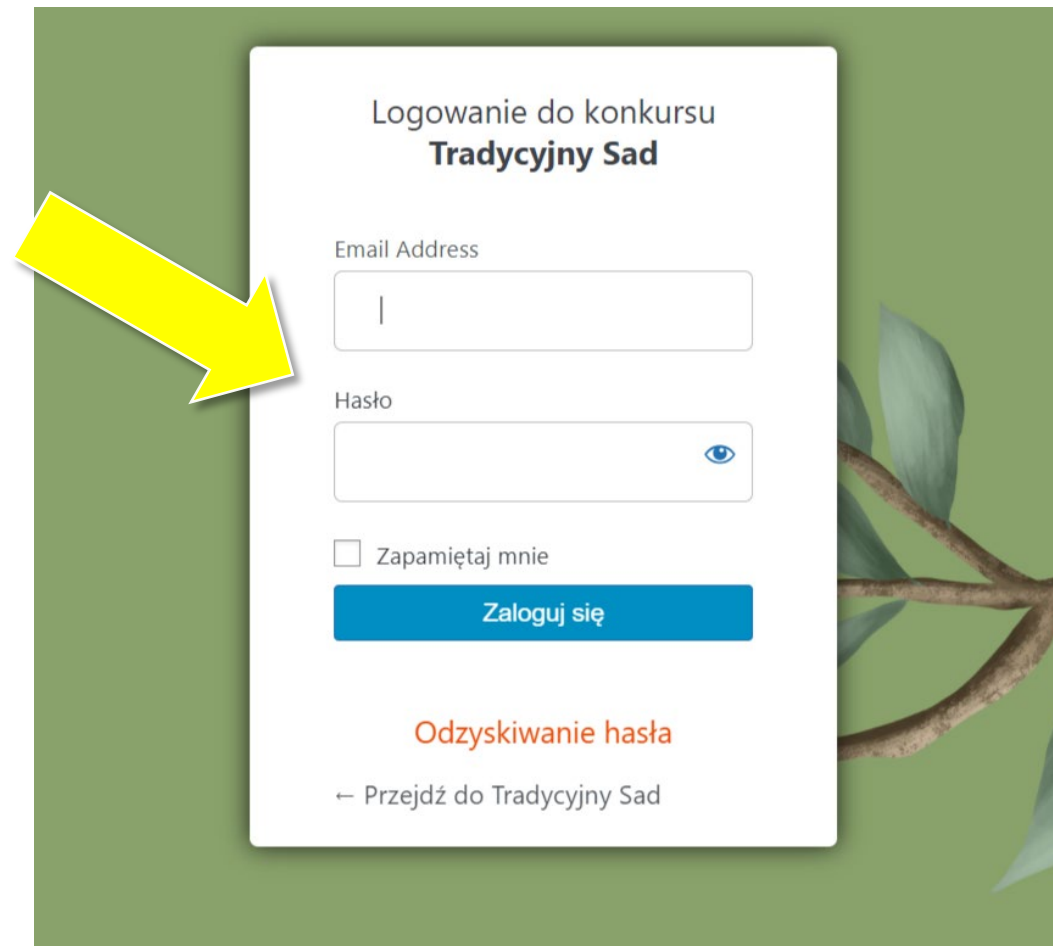
Rada: hasło powinno zawierać przynajmniej dwanaście znaków. Aby było silniejsze, użyj małych i wielkich liter, cyfr oraz znaków takich jak: ! " ? \$ % ^ & ).

[Generuj hasło](#)

[Zapisz hasło](#)

[Zaloguj się](#)

[← Przejdź do Tradycyjny Sad](#)



Logowanie do konkursu  
**Tradycyjny Sad**

Email Address

Hasło

Zapamiętaj mnie

[Zaloguj się](#)

[Odzyskiwanie hasła](#)

[← Przejdź do Tradycyjny Sad](#)



# ZMIANA HASŁA

---

Skorzystaj z tej możliwości jeśli chcesz zmienić swoje hasło po zalogowaniu  
– na przykład gdy po pierwszym logowaniu chcesz zmienić hasło,  
które wygenerował dla Ciebie system.

**Krok 1:** Wejdź na stronie projektu [tradycyjnyasad.pl](http://tradycyjnyasad.pl)  
i kliknij w przycisk „Zaloguj się”.  
Loginem jest adres e-mail podany podczas rejestracji.

**TRADYCYJNY SAD**



Nowy uczestnik

Zarejestruj zespół

Mam już konto

Zaloguj się



**TRADYCYJNY SAD**



[Aktualności](#) [O projekcie](#) [Regulamin](#) [Plan działań](#) [Terminarz](#) [Nagrody](#) [Wyniki](#) [Baza wiedzy](#) [Mapa](#) [Pomoce](#) [FAQ](#) [Kontakt](#)



Serdecznie zapraszamy do wzięcia udziału w nowej odsłonie projektu Tradycyjny Sad

1 grudnia 2022

To już 6 edycja! W tym roku sami decydujecie o wyborze gatunku drzew

Instrukcja odzyskiwania  
i zmiany hasła

**Krok 2:** Po zalogowaniu należy kliknąć przycisk „Twój zespół”.



Twój zespół

Wyloguj się



### Krok 3. Kliknij w przycisk „Edycja profilu”.

## Twoje konto

Edycja profilu

Tutaj można edytować dane opiekuna i zmienić hasło.

Twój zespół: **Test do VI klasy**

Edycja zespołu

Szkoła: **Szkoła Podstawowa nr 1**

Adres:

**Ulica 2, Warszawa**

**01-999 Warszawa**

Członkowie zespołu

Imię i nazwisko	E-mail	Rola	
	:@o2.pl	Nauczyciel	<a href="#">Usuń z zespołu</a>

Jeżeli chcesz zmienić dane członków zespołu skontaktuj się z nami

Dodaj członka zespołu

Imię i nazwisko

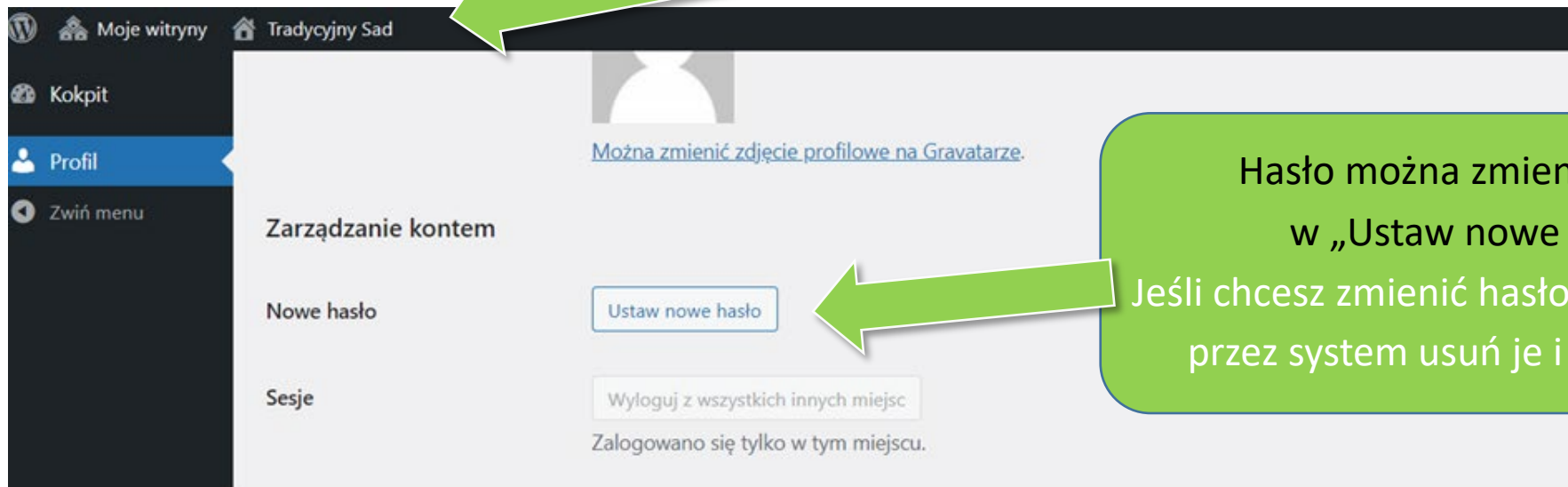
E-mail

Dodaj ucznia

Instrukcja odzyskiwania i zmiany hasła

**Krok 4.** W edycji profilu wyświetli się taki widok:

Powrót do strony „Tradycyjny Sad”.



Hasło można zmienić klikając w „Ustaw nowe hasło”.

Jeśli chcesz zmienić hasło wygenerowane przez system usuń je i wpisz swoje.

Jeśli wprowadzasz zmiany, potwierdź je klikając „Zaktualizuj profil” na dole strony.

