

INSTRUKCJA REJESTRACJI ZESPOŁU

Krok 1: Zarejestruj zespół na stronie projektu:

www.tradycyjnyasad.pl

TRADYCYJNY SAD

AKTUALNOŚCI

O PROJEKCIE REGULAMIN PLAN ZADAŃ TERMINARZ NAGRODY POMOCE FAQ WYNIKI KONTAKT PRZEJDŹ DO AKTYWNE PO ZDROWIE

AKTUALNOŚCI

10.01.2020 r.

Serdecznie zapraszamy do wzięcia udziału w nowej edycji konkursu Tradycyjny Sad.

ZAPISY JUŻ TRWAJĄ!

Przedstawiamy Państwu trzecią edycję projektu "Tradycyjny Sad".

Zapraszamy do zapoznania się z tegorocznym regulaminem oraz planem zadań.

Żeby wziąć udział w projekcie wystarczy uzupełnić krótki formularz rejestracyjny.

Rejestracja trwa do 16 lutego 2020 roku.

Zapraszamy do udziału!

ZAREJESTRUJ ZESPÓŁ
(kliknij, żeby przejść do formularza rejestracyjnego)

LOGOWANIE

LOGIN:

HASŁO:

ZALOGUJ SIĘ
(wpisz login i hasło, następnie kliknij, żeby się zalogować)

BAZA WIEDZY

ODŁĄKA ZABIEGI

Instrukcja rejestracji zespołu

Krok 2: Wypełnij formularz.

FORMULARZ REJESTRACYJNY

UWAGA! Przed uzupełnieniem formularza zapoznaj się z [REGULAMINEM PROJEKTU](#).

KROK 1. DANE ZESPOŁU PROJEKTOWEGO

KATEGORIA ▼

**NAZWA ZESPOŁU
PROJEKTOWEGO** max. 25 znaków, np. Bakłazanki

KROK 2. DANE SZKOŁY

PEŁNA NAZWA SZKOŁY np. Publiczna Szkoła Podstawowa nr 1 w Warszawie

IMIĘ DYREKTORA

NAZWISKO DYREKTORA

ORGAN PROWADZĄCY

RODZAJ SZKOŁY ▼

ADRES SZKOŁY

ULICA I NR

MIEJSCOWOŚĆ

Krok 3: Prześlij formularz poprzez kliknięcie w ZAREJESTRUJ ZESPÓŁ na dole strony

Pani/Pana dane osobowe mogą być przekazywane podmiotom przetwarzającym dane osobowe na zlecenie administratorów - zewnętrznej firmie księgowej, FreshMail Sp. z o.o., Poczcie Polskiej S.A., przy czym podmioty te przetwarzają dane wyłącznie na wyraźne zlecenie Fundacji Banku Ochrony Środowiska. Ponadto, Pani/Pana dane nie są udostępniane stronom trzecim, chyba że jest to wyraźnie wymagane przepisami prawa. Dane będą przetwarzane przez okres niezbędny do realizacji usługi, oraz obrony przed ewentualnymi roszczeniami (w tym roszczeniami organów podatkowych) wynikającymi ze zrealizowanej usługi.

Ma Pan/Pani prawo wycofać zgodę na przetwarzanie danych w dowolnym momencie (jeżeli przetwarzanie odbywa się na podstawie art. 6 ust 1 pkt a RODO), prawo dostępu do danych, żądania ich sprostowania oraz przenoszenia danych. Ma Pan/Pani także prawo do żądania usunięcia, ograniczenia przetwarzania oraz prawo do sprzeciwu wobec przetwarzania danych. W celu realizacji tych praw należy skontaktować się z Fundacją poprzez e-mail wysłany na adres: rodo@fundacijabos.pl lub wysyłając list na adres ul. Żelazna 32, 00-832 Warszawa.

W przypadku zastrzeżeń co do legalności przetwarzania danych ma Pan/Pani prawo do złożenia skargi do Prezesa Urzędu Ochrony Danych Osobowych.

Rejestracja do konkursu "Tradycyjny Sad" jest równoznaczna z akceptacją regulaminu konkursu oraz zgodą dyrekcji na udział szkoły w konkursie "Tradycyjny Sad".

"Tradycyjny Sad" to niejedyny projekt edukacyjny dla szkół realizowany przez Fundację BOŚ.

* Tak, chcę otrzymywać informację o innych projektach i konkursach Fundacji BOŚ

* zgoda nieobowiązkowa

ZAREJESTRUJ ZESPÓŁ

ANULUJ

Potwierdzeniem poprawnego wypełnienia formularza rejestracyjnego jest automatyczne zalogowanie do PANELU OPIEKUNA.

Na tym etapie zespół posiada status **AKTYWNY NIEZATWIERDZONY.**

Aby dopełnić formalności w PANELU OPIEKUNA należy wgrać skan zgody dyrektora szkoły na udział w konkursie Tradycyjny Sad.

Po przesłaniu skanu zgody dyrektora koordynator projektu zmieni status zespołu na **AKTYWNY ZATWIERDZONY.**

Krok 4: Wejść w zakładkę „dodaj zgodę dyrektora szkoły”.

The screenshot shows the 'Panel opiekuna' (Guardian Panel) of the 'Tradycyjny Sad' website. The top navigation bar includes: PANEL, PLAN DZIAŁAŃ, REGULAMIN, TERMINARZ, POMOCE, FAQ, KONTAKT, and WYLOGUJ. The main content area is titled 'Panel opiekuna' and shows the user is logged in as 'Wacław Kowalski'. The team information is: 'Zespół: Lol', 'Status zespołu: aktywny niezatwierdzony', and 'Zgłoszony do kategorii: powyżej VI klasy dnia: 10.02.2020 r.'. The left sidebar menu includes: 'Menu opiekuna', 'niezakończone raporty', 'wszystkie raporty', 'mapa pomologiczna', 'zdobyte punkty', 'zobacz korespondencję zespołu', 'wyślij wiadomość', 'z forum do zespołu', 'edytuj dane zespołu', 'edytuj dane opiekuna', 'edytuj dane członków zespołu', 'dodaj nowego członka zespołu', 'dodaj zgodę dyrektora szkoły' (highlighted with a yellow circle), 'usun członka zespołu', and 'dodatkowe materiały'. The main content area contains a text box with the following text: 'Zgodnie z Regulaminem konkursu do wzięcia udziału w projekcie Tradycyjny Sad wymagana jest zgoda dyrektora szkoły.', 'Wzór zgody: **zgoda dyrektora**', and 'Prześlij podpisany plik skanu **zgody dyrektora** (plik pdf, jpg lub gif):'. Below this text is a file upload interface with a 'Wybierz plik' button, the text 'Nie wybrano pliku', and 'prześlij plik' and 'anuluj' buttons. A large yellow arrow points from the highlighted menu item to the file upload area.

Krok 5: Wybierz plik ze zgodą dyrektora.

The screenshot shows a web application interface with a navigation menu at the top: PANEL, PLAN DZIAŁAŃ, REGULAMIN, TERMINARZ, POMOCE, FAQ, KONTAKT, WYLOGUJ. The main content area is titled 'Panel opiekuna' and shows the user is logged in as 'Wacław Kowalski'. The team information is: 'Zespół: Lol', 'Status zespołu: aktywny niezatwierdzony', and 'Zgłoszony do kategorii: powyżej VI klasy dnia: 10.02.2020 r.'. The left sidebar contains a 'Menu opiekuna' with various options, including 'niezakończone raporty', 'wszystkie raporty', 'mapa pomologiczna', 'zdobyte punkty', 'zobacz korespondencję zespołu', 'wyślij wiadomość', 'z forum do zespołu', 'edytuj dane zespołu', 'edytuj dane opiekuna', 'edytuj dane członków zespołu', 'dodaj nowego członka zespołu', 'dodaj zgodę dyrektora szkoły' (highlighted in green), 'usuń członka zespołu', and 'dodatkowe materiały'. The main content area contains a text box with the following text: 'Zgodnie z Regulaminem konkursu do wzięcia udziału w projekcie Tradycyjny Sad wymagana jest zgoda dyrektora szkoły.', 'Wzór zgody: **zgoda dyrektora**', and 'Prześlij podpisany plik skanu **zgody dyrektora** (plik pdf, jpg lub gif):'. Below this text is a file upload area with a 'Wybierz plik' button, a red error message 'Nie wybrano pliku', and 'prześlij plik' and 'anuluj' buttons. A yellow arrow points from the 'dodaj zgodę dyrektora szkoły' menu item to the file upload area, and another yellow arrow points from the 'Wybierz plik' button to the 'prześlij plik' button.

Krok 6: Prześlij plik.

PANEL PLAN DZIAŁAŃ REGULAMIN TERMINARZ POMOCE FAQ KONTAKT WYLOGUJ

Panel opiekuna zalogowany opiekun **Wacław Kowalski**. Jest to 1 raz. Ostatnie logowanie: **brak**

Zespół: Lol
Status zespołu: aktywny **niezatwierdzony**
Zgłoszony do kategorii: powyżej VI klasy
dnia: 10.02.2020 r.

Menu opiekuna

- niezakończone raporty
- wszystkie raporty
- mapa pomologiczna
- zdobyte punkty
- zobacz korespondencję zespołu
- wyślij wiadomość
- z forum do zespołu
- edytuj dane zespołu
- edytuj dane opiekuna
- edytuj dane członków zespołu
- dodaj nowego członka zespołu
- dodaj zgodę dyrektora szkoły**
- usuń członka zespołu
- dodatkowe materiały


Zgodnie z Regulaminem konkursu do wzięcia udziału w projekcie Tradycyjny Sad wymagana jest zgoda dyrektora szkoły.

Wzór zgody: **zgoda dyrektora**

Prześlij podpisany plik skanu **zgody dyrektora** (plik pdf, jpg lub gif):

Wybierz plik Nie wybrano pliku

prześlij plik anuluj

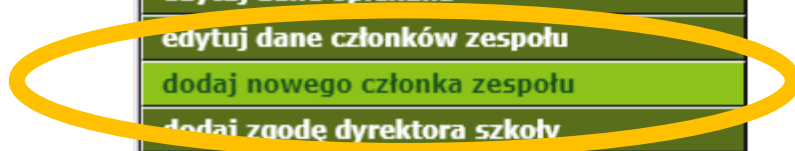


Po przesłaniu skanu zgody dyrektora koordynator projektu zmieni status zespołu na **AKTYWNY ZATWIERDZONY**.

Kolejnym krokiem jest wgranie w PANELU OPIEKUNA skanów zgód uczniów / zgód opiekunów uczniów w wieku poniżej 16 r.ż. na udział w projekcie.

Krok 7: Dodaj nowego członka zespołu.

PANEL	PLAN DZIAŁAŃ	REGULAMIN	TERMINARZ	POMOCE	FAQ	KONTAKT	WYLOGUJ
Panel opiekuna		zalogowany opiekun Wacław Kowalski . Jest to 1 raz. Ostatnie logowanie: brak					
Zespół: Lol Status zespołu: aktywny niezatwierdzony Zgłoszony do kategorii: powyżej VI klasy dnia: 10.02.2020 r.		funkcja w zespole: uczestnik ▼					
Menu opiekuna		imię: <input type="text"/>					
niezakończone raporty		nazwisko: <input type="text"/>					
wszystkie raporty		login: <input type="text"/>					
mapa pomologiczna		hasło: <input type="text"/> <small>Hasło musi zawierać od 5 do 20 znaków, małe i wielkie litery, co najmniej jedną cyfrę i znak specjalny</small>					
zdobyte punkty		powtórz hasło: <input type="text"/>					
zobacz korespondencję zespołu		wzory zgody dla: ucznia powyżej 16 lat oraz rodziców ucznia poniżej 16 lat Prześlij podpisany plik skanu zgody rodziców ucznia (jeśli uczeń nie skończył 16 lat) lub podpisany plik skanu zgody ucznia , jeśli ukończył 16 lat. (plik pdf, jpg lub gif):					
wyślij wiadomość		<input type="button" value="Wybierz plik"/> Nie wybrano pliku					
z forum do zespołu		<input type="button" value="dodaj ucznia"/> <input type="button" value="anuluj"/>					
edytuj dane zespołu							
edytuj dane opiekuna							
edytuj dane członków zespołu							
dodaj nowego członka zespołu							
dodaj zaode dyrektora szkoly							
usuń członka zespołu							
dodatkowe materiały							



Krok 8: Utwórz konta członków zespołu.

PANEL	PLAN DZIAŁAŃ	REGULAMIN	TERMINARZ	POMOCE	FAQ	KONTAKT	WYLOGUJ
Panel opiekuna		zalogowany opiekun Wacław Kowalski . Jest to 1 raz. Ostatnie logowanie: brak					
Zespół: Lol Status zespołu: aktywny niezatwierdzony Zgłoszony do kategorii: powyżej VI klasy dnia: 10.02.2020 r.		funkcja w zespole: uczestnik ▾					
Menu opiekuna		imię: <input type="text"/>					
niezakończone raporty		nazwisko: <input type="text"/>					
wszystkie raporty		login: <input type="text"/>					
mapa pomologiczna		hasło: <input type="password"/>					
zdobyte punkty		powtórz hasło: <input type="password"/>					
zobacz korespondencję zespołu		Hasło musi zawierać od 5 do 20 znaków, małe i wielkie litery, co najmniej jedną cyfrę i znak specjalny					
wyślij wiadomość		wzory zgody dla: ucznia powyżej 16 lat oraz rodziców ucznia poniżej 16 lat					
z forum do zespołu		Prześlij podpisany plik skanu zgody rodziców ucznia (jeśli uczeń nie skończył 16 lat), lub podpisany plik skanu zgody ucznia, jeśli ukończył 16 lat. (plik pdf, jpg lub gif):					
edytuj dane zespołu		<input type="button" value="Wybierz plik"/> Nie wybrano pliku					
edytuj dane opiekuna		<input type="button" value="dodaj ucznia"/> <input type="button" value="anuluj"/>					
edytuj dane członków zespołu							
dodaj nowego członka zespołu							
dodaj zgodę dyrektora szkoły							
usuń członka zespołu							
dodatkowe materiały							

Krok 9: Dodaj zgodę na udział w konkursie poprzez kliknięcie „wybierz plik”.

PANEL	PLAN DZIAŁAŃ	REGULAMIN	TERMINARZ	POMOCE	FAQ	KONTAKT	WYLOGUJ
--------------	---------------------	------------------	------------------	---------------	------------	----------------	----------------

Panel opiekuna

zalogowany opiekun **Wacław Kowalski**. Jest to 1 raz. Ostatnie logowanie: **brak**

Zespół: Lol
Status zespołu: aktywny **niezatwierdzony**
Zgłoszony do kategorii: powyżej VI klasy
dnia: 10.02.2020 r.

Menu opiekuna

- niezakończone raporty
- wszystkie raporty
- mapa pomologiczna
- zdobyte punkty
- zobacz korespondencję zespołu
- wyślij wiadomość
- z forum do zespołu
- edytuj dane zespołu
- edytuj dane opiekuna
- edytuj dane członków zespołu
- dodaj nowego członka zespołu**
- dodaj zgodę dyrektora szkoły
- usuń członka zespołu
- dodatkowe materiały

funkcja w zespole: uczestnik ▼

imię:

nazwisko:

login:


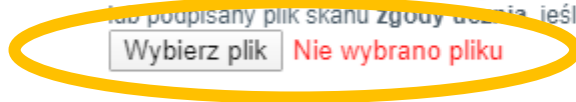
hasło:

powtórz hasło:

Hasło musi zawierać od 5 do 20 znaków, małe i wielkie litery, co najmniej jedną cyfrę i znak specjalny


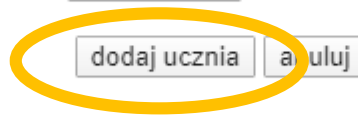
wzory zgody dla: **ucznia powyżej 16 lat** oraz **rodziców ucznia poniżej 16 lat**
Prześlij podpisany plik skanu **zgody rodziców ucznia** (jeśli uczeń nie skończył 16 lat)
lub podpisany plik skanu **zgody ucznia**, jeśli ukończył 16 lat. (plik pdf, jpg lub gif):

Nie wybrano pliku



Krok 10: Po wpisaniu danych i wgraniu zgody zatwierdź nowego członka zespołu poprzez kliknięcie „Dodaj ucznia”.

PANEL	PLAN DZIAŁAŃ	REGULAMIN	TERMINARZ	POMOCE	FAQ	KONTAKT	WYLOGUJ
Panel opiekuna		zalogowany opiekun Wacław Kowalski . Jest to 1 raz. Ostatnie logowanie: brak					
Zespół: Lol Status zespołu: aktywny niezatwierdzony Zgłoszony do kategorii: powyżej VI klasy dnia: 10.02.2020 r.		funkcja w zespole: uczestnik ▼					
Menu opiekuna		imię: <input type="text"/>					
niezakończone raporty		nazwisko: <input type="text"/>					
wszystkie raporty		login: <input type="text"/>					
mapa pomologiczna		hasło: <input type="password"/>					
zdobyte punkty		powtórz hasło: <input type="password"/>					
zobacz korespondencję zespołu		wzory zgody dla: ucznia powyżej 16 lat oraz rodziców ucznia poniżej 16 lat					
wyślij wiadomość		Prześlij podpisany plik skanu zgody rodziców ucznia (jeśli uczeń nie skończył 16 lat) lub podpisany plik skanu zgody ucznia, jeśli ukończył 16 lat. (plik pdf, jpg lub gif):					
z forum do zespołu		<input type="button" value="Wybierz plik"/> Nie wybrano pliku					
edytuj dane zespołu		<input type="button" value="dodaj ucznia"/> <input type="button" value="usuń"/>					
edytuj dane opiekuna							
edytuj dane członków zespołu							
dodaj nowego członka zespołu							
dodaj zgodę dyrektora szkoły							
usuń członka zespołu							
dodatkowe materiały							



Instrukcja rejestracji zespołu

Po dodaniu wszystkich członków zespołu i wgraniu zgód na udział w konkursie – rejestracja jest w pełni zakończona.